





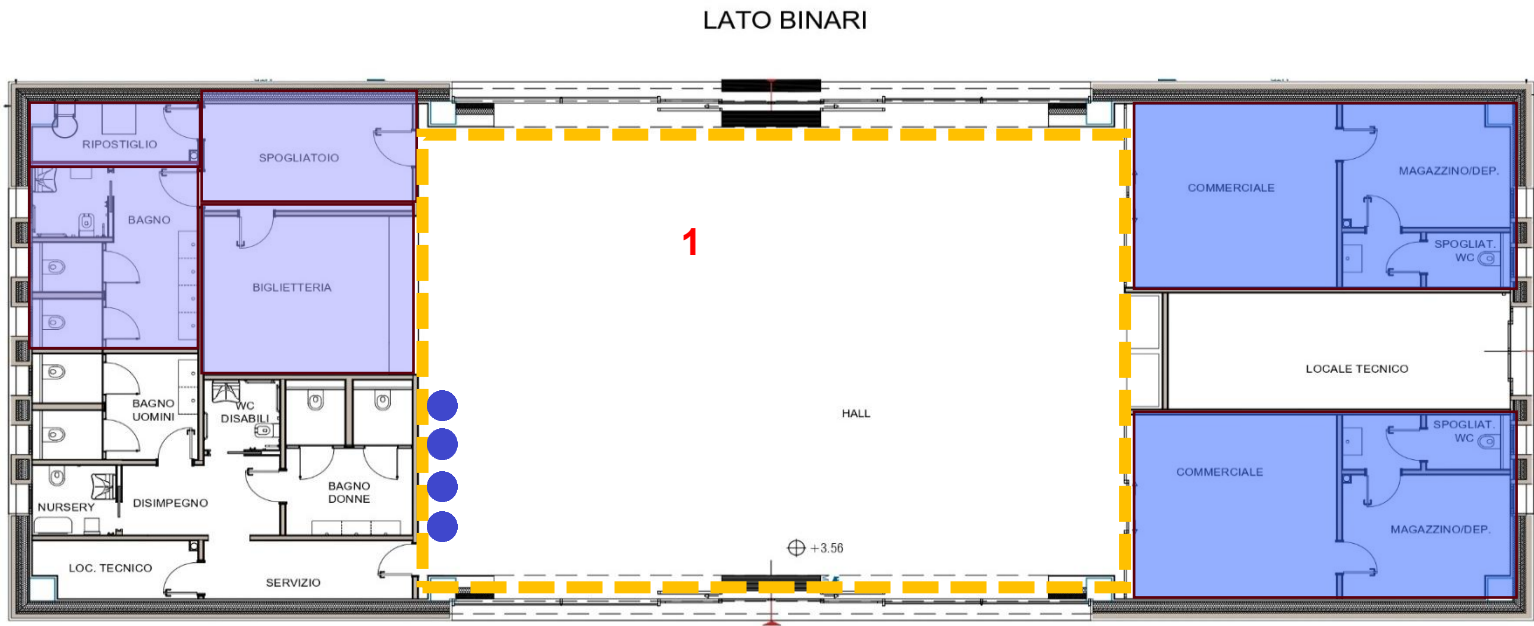









Attualmente è in corso di realizzazione il nuovo Fabbricato Viaggiatori.

								TOTALE		Occupato		Libero													
		TOTALE		Occupato		Libero		Biglietterie Self Service		Tot. N°	4	N°	3		N°	1									
Rail - Biglietteria		Sup. Tot. m²	50	m²	50		m²	0		Desk mobili								Tot. N°	0	N°	0		N°	0	
Rail - Assistenza/Accoglienza		Sup. Tot. m²	0	m²	0		m²	0				Aree funzionali di pari ed adeguata visibilità ed accessibilità per i viaggiatori													
Retail		Sup. Tot. m²	113	m²	113		m²	0				Sale d'attesa tradizionali/Sedute a libero accesso													



"N.B.: Il layout rappresentato si riferisce al progetto di restyling della stazione"

							TOTALE		Occupato			Libero				
							Biglietterie Self Service		Tot. N°	4	N°	0		N°	4	
							Desk mobili		Tot. N°	0	N°	0		N°	0	
									Aree funzionali di pari ed adeguata visibilità ed accessibilità per i viaggiatori							
																
									Sale d'attesa tradizionali/Sedute a libero accesso							

S. Donà di Piave Jesolo

Scadenza contratti di locazione

	BSS e validatrici	Desk	Biglietterie Tradizionali	Locali di Assistenza/ Accoglienza
I.F. 1	09/12/2026	-	11/12/2026	-

Numero treni passeggeri

	N. treni/g in Partenza	N. treni/g in Arrivo	N. treni/g in Transito
S. Donà di Piave Jesolo	0	0	79